



ТЕРРИТОРИАЛЬНЫЙ ОРГАН
ФЕДЕРАЛЬНОЙ СЛУЖБЫ
ГОСУДАРСТВЕННОЙ СТАТИСТИКИ
ПО РЕСПУБЛИКЕ МОРДОВИЯ

Основные показатели деятельности малых предприятий (без микропредприятий)

за январь-декабрь 2023 года

28.03.2024

Средняя численность работников

всего по обследуемым видам экономической деятельности, человек

МОРДОВИЯСТАТ

Январь-декабрь 2023 года



22 069

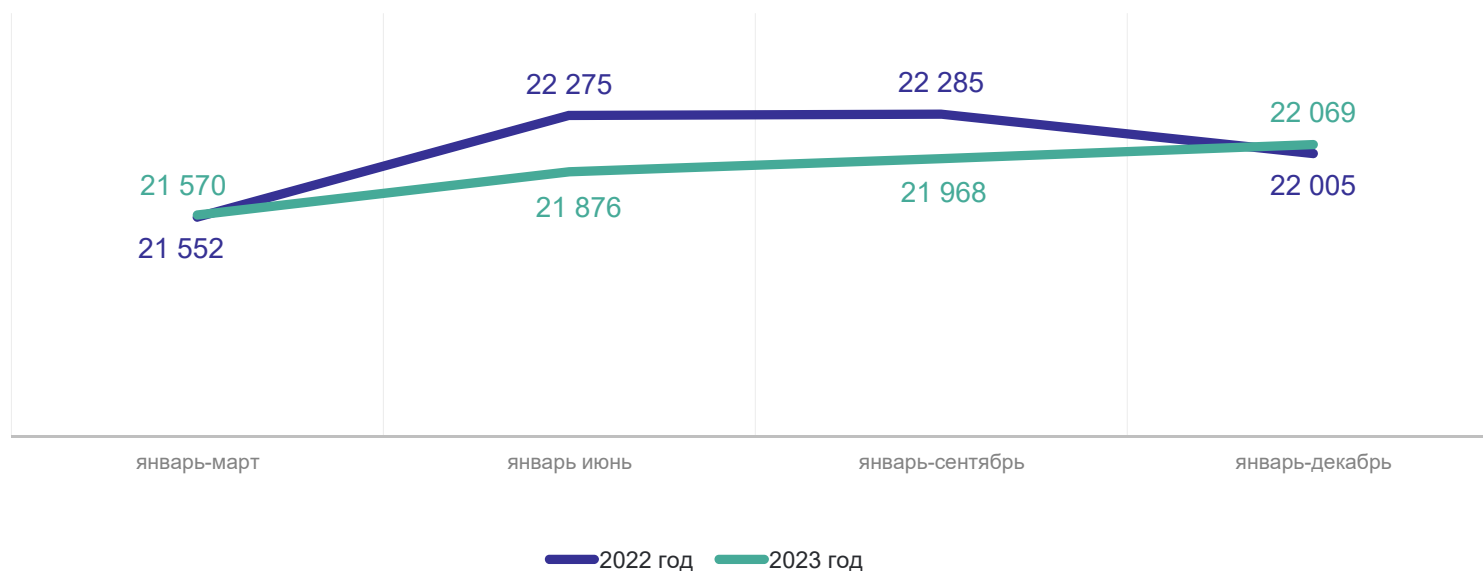
Средняя численность работников

+0,3%

изменение к январю-декабрю 2022 года

19 905

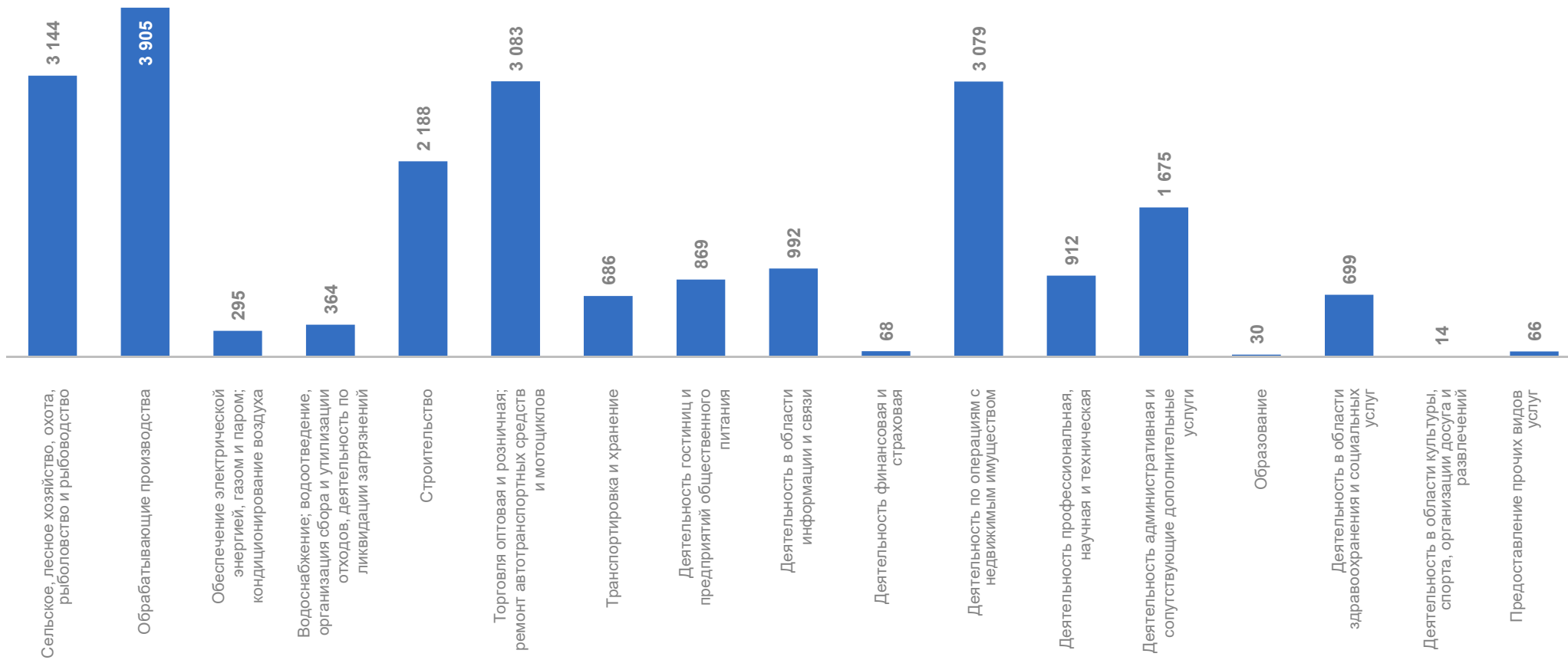
из средней численности – средняя численность работников без внешних совместителей



Распределение средней численности работников

по видам экономической деятельности, человек

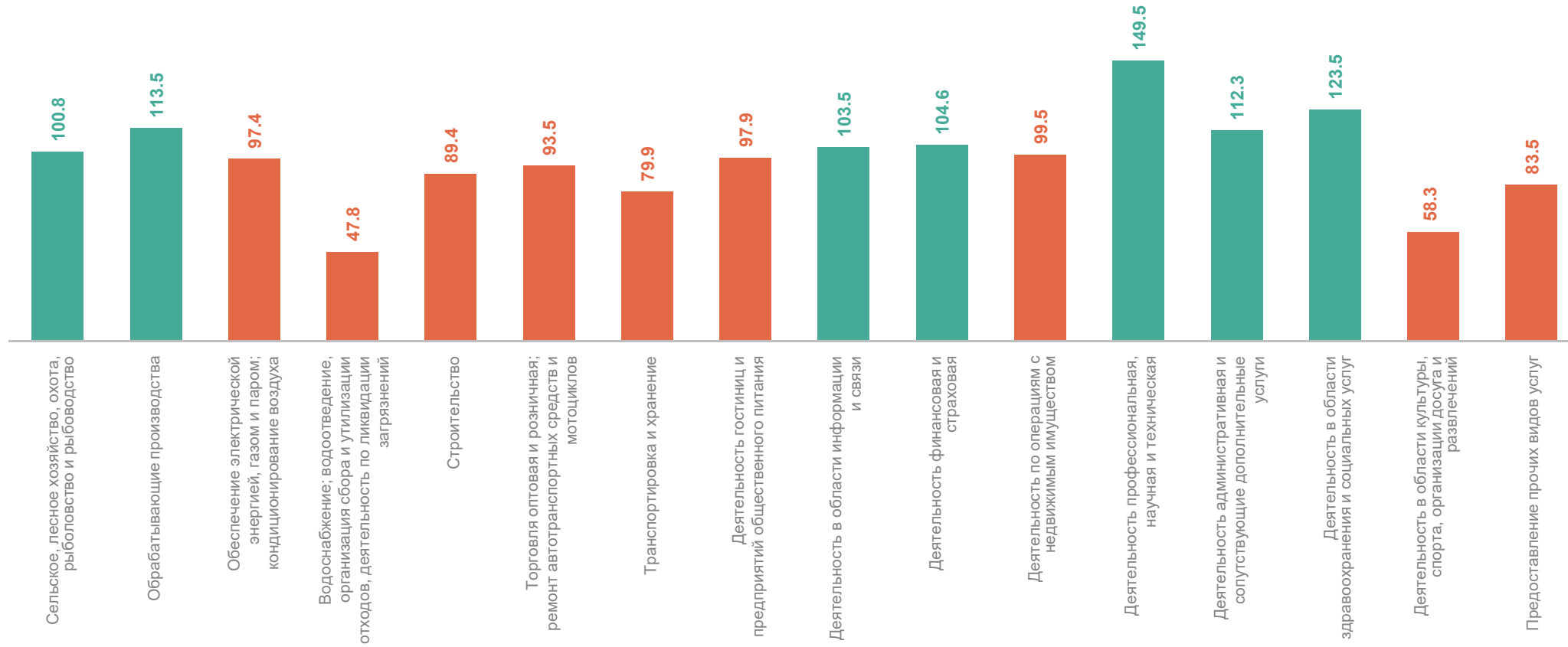
МОРДОВИЯСТАТ



Средняя численность работников

по видам экономической деятельности, в % к январю-декабрю 2022 года

МОРДОВИЯСТАТ



Оплата труда работников

по видам экономической деятельности, рублей

МОРДОВИЯСТАТ

Январь-декабрь 2023 года

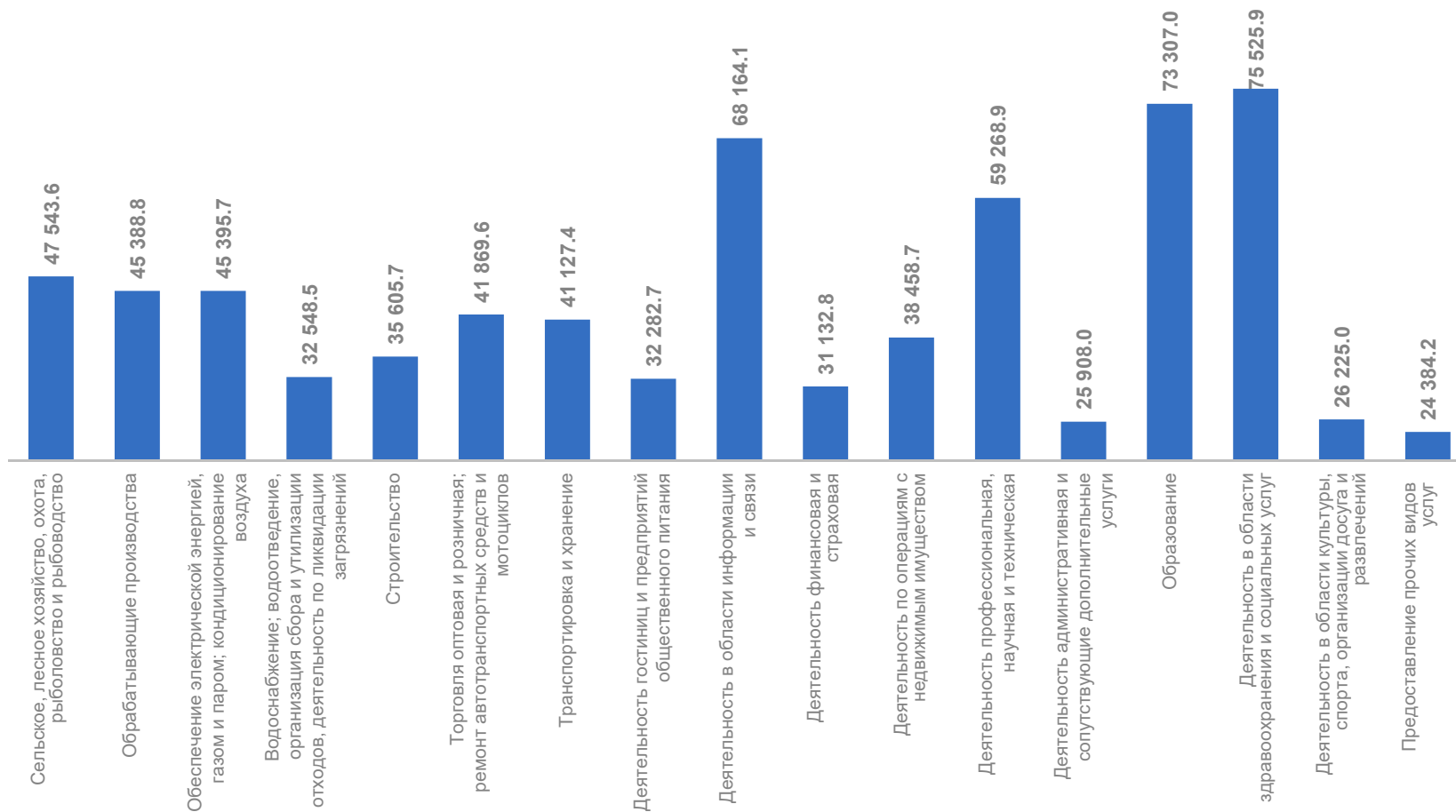


44 598.7

Среднемесячная
зарплатная плата
работников

+16.6%

изменение
к январю-декабрю
2022 года



Оборот организаций

всего по обследуемым видам экономической деятельности, млн рублей

МОРДОВИЯСТАТ

Январь-декабрь 2023 года

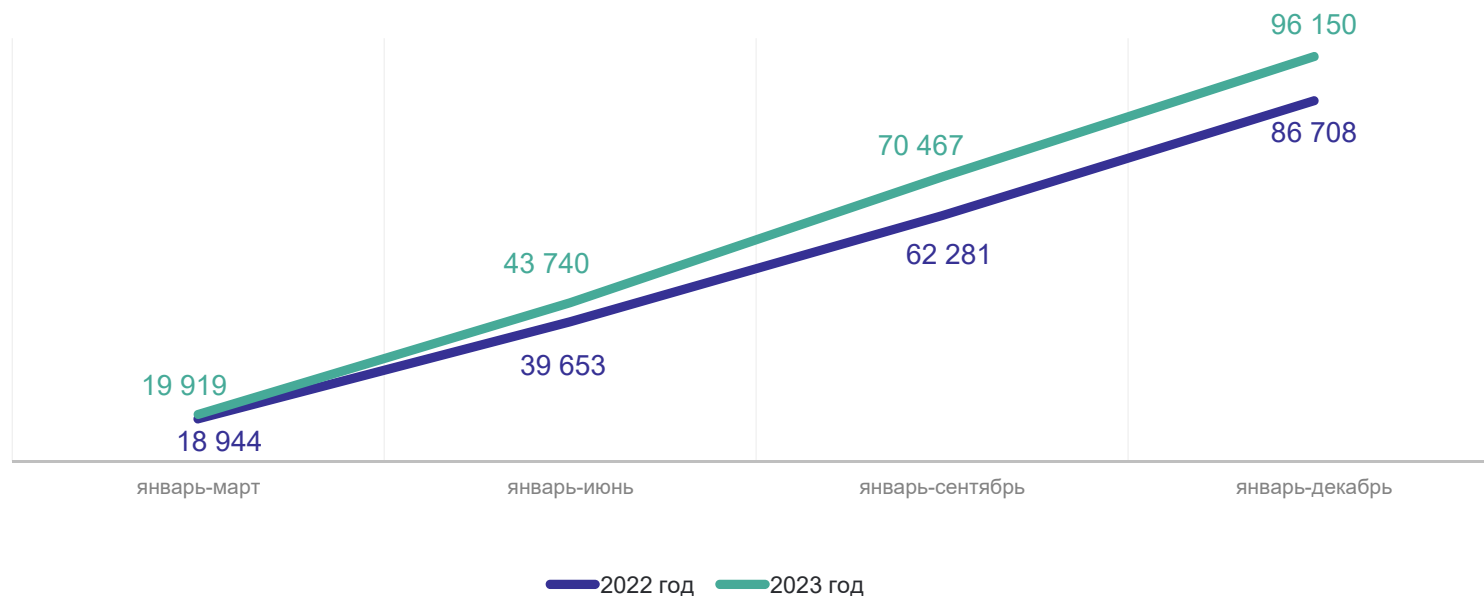


96 149.8

Оборот организаций
(без НДС, акцизов
и аналогичных
обязательных
платежей)

+10.9%

изменение к
январю-декабрю
2022 года



Структура оборота организаций всего по обследуемым видам экономической деятельности, %

МОРДОВИЯСТАТ

Январь-декабрь 2023 года



96 149.8

Оборот
организаций,
млн рублей

в том числе:

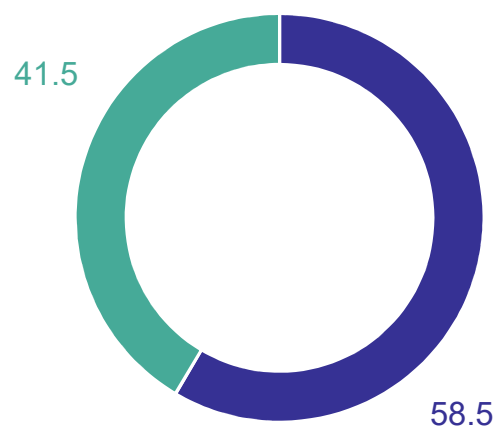
55 235.5

отгружено товаров
собственного
производства,
выполнено работ
и услуг
собственными
силами

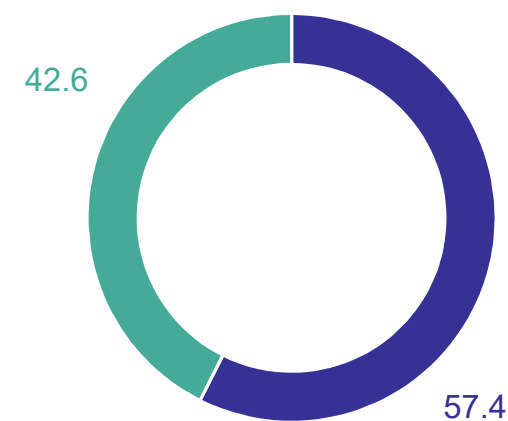
40 914.2

продано товаров
несобственного
производства

2022 год



2023 год



- Отгружено товаров собственного производства, выполнено работ и услуг собственными силами
- Продано товаров несобственного производства

Структура оборота организаций по видам экономической деятельности, млн рублей

МОРДОВИЯСТАТ

Январь-декабрь 2023 года



96 149.8

Оборот
организаций,
всего



Объем отгруженных товаров, работ, услуг всего по обследуемым видам экономической деятельности, млн рублей

МОРДОВИЯСТАТ

Январь-декабрь 2023 года

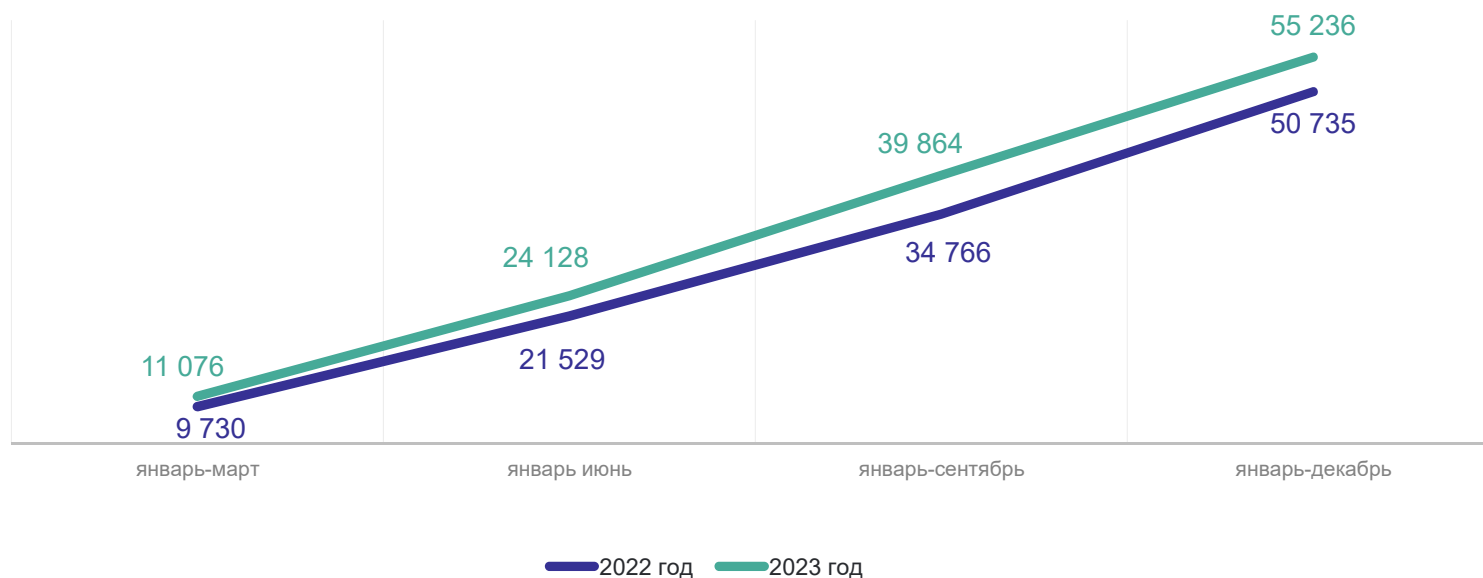


55 235.5

Отгружено товаров собственного производства, выполнено работ и услуг собственными силами

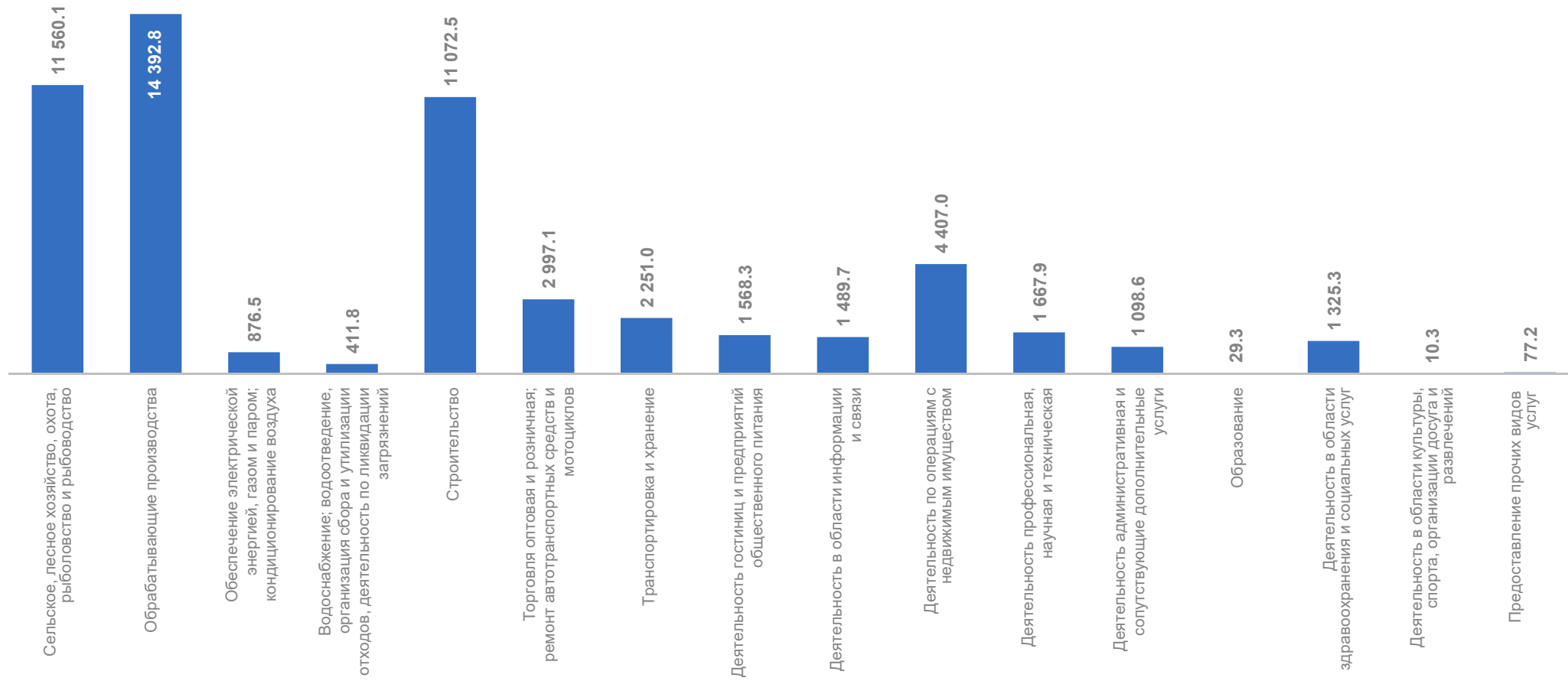
+8.9%

изменение к январю-декабрю 2022 года



Распределение объема отгруженных товаров, работ, услуг **МОРДОВИЯСТАТ**

по видам экономической деятельности, млн рублей



Объем проданных товаров несобственного производства

МОРДОВИЯСТАТ

по видам экономической деятельности, млн рублей

Январь-декабрь 2023 года

40 914.2

Объем проданных товаров несобственного производства

+13.7%

изменение к январю-декабрю 2022 года

